

Parlare di soldi e discutere nel negozio



**In questo modulo ti prepari a discutere in un negozio,
a parlare di soldi e di orari d'apertura.**

di Mathias Picononi

Die Übungen sind in drei Teile gegliedert.

- Im ersten Teil "**Per cominciare**" lernst du, was du sagen musst.
- Im zweiten Teil "**Per approfondire**" übst du den Wortschatz, die Grammatik, das Hör- und Leseverstehen.
- Im dritten Teil "**Per finire**" wendest du an, was du gelernt hast.

Tipps zum Lernen

- Wiederhole die digitalen Übungen mehrmals.
- Löse die Übungen auf den Blättern. Vergleiche deine Resultate mit den Lösungen und unterstreiche deine Fehler.
- Schreibe die Vokabeln und die Sätze, die du kennen musst, auf Lernkarten (z.B. <https://quizlet.com/it>) und lerne sie.
- Führe ein Lernjournal mit dem, was du gemacht hast und mit dem, was du noch machen musst.

A) PER COMINCIARE

Nach diesen Übungen sprichst du über Schweizer Geld und über Öffnungszeiten.

A.1. Alcune monete svizzere: completa.



_____ franc ____



_____ franc ____



_____ franc ____



_____ centesimi



_____ centesimi

2

A.2. Per ripetere le cifre. Completa.

In quale anno sono state coniate (geprägt) le monete (die Münzen) che vedi in A.1.?

La moneta da 5.— è del ...

M _ L _ N _ V _ _ NT OT _ _ _ _ _ I _ Q _ _

La moneta da 2.— è del ...

M _ _ _ E _ _ _ _ _ _ _ _ _ _ _ _ _ _ _

La moneta da 1.— è del ...

M _ _ _ _ _ _ _ _ _ _ _ _ _ _ _ TT _ _ T _ _ _ O

La moneta da 0.50 Fr. è del ...

D _ _ M _ _ _ S _ _ _ _ _

A.3. Le banconote e i colori: guarda l'immagine e scegli la risposta esatta.



© foto: Banca Nazionale Svizzera

Quanti franchi tiene in mano?	<input type="checkbox"/> 90.—	<input type="checkbox"/> 180.—	<input type="checkbox"/> 280.—	<input type="checkbox"/> 1'080.—
La banconota da 10.— è	<input type="checkbox"/> giallo	<input type="checkbox"/> gialla	<input type="checkbox"/> gialli	<input type="checkbox"/> gialle
la banconota da 50— è	<input type="checkbox"/> verdeo	<input type="checkbox"/> verda	<input type="checkbox"/> verdi	<input type="checkbox"/> verde
la banconota da 1000.— è	<input type="checkbox"/> violo	<input type="checkbox"/> viola	<input type="checkbox"/> violi	<input type="checkbox"/> viole
Sulla foto mancano le banconote da	<input type="checkbox"/> 50.—	<input type="checkbox"/> 100.—	<input type="checkbox"/> 200.—	<input type="checkbox"/> 1'000.—

A.4. Che ore sono? Guarda l'immagine e abbina.



a Berna
a Sydney
a San Francisco
a Hong Kong
a Rio de Janeiro
a Nairobi

sono
è

l'una e un quarto
le quattro e un quarto
le undici e un quarto
le dieci e un quarto
le sei e un quarto
le cinque e un quarto

A.5. Realtà aumentata. Scarica la app «Swiss Banknotes» e osserva una banconota da 10 franchi.

Una città **in cui** ora è giorno: _____

Una città **in cui** ora è notte: _____

Una città **in cui** ora è mattina: _____

Una città **in cui** ora è sera: _____

Traduci "in cui" in tedesco: _____

Mit der App kommen die Uhr, der Schmetterling, die Blume und die Sonne in Bewegung.



Swiss Banknotes
Schweizerische Nationalbank

ÖFFNEN



Mit der App kommen die Uhr, der Schmetterling, die Blume und die Suone in Bewegung.

A.6. Guarda (online) le banconote da 10, 20, 50 e 100 franchi.

La banconota su cui c'è una farfalla:



10.—



20.—



50.—



100.—

La banconota su cui c'è un corso d'acqua:



10.—



20.—



50.—



100.—

La banconota su cui c'è un orologio:



10.—



20.—



50.—



100.—

La banconota su cui c'è un fiore:



10.—



20.—



50.—



100.—

Traduci "su cui" in tedesco: _____

4

A.7. I giorni della settimana. Completa il testo con i giorni della settimana e le preposizioni.



SABATO
DOMENICA
LUNEDÌ
MARTEDÌ
MERCOLEDÌ
GIOVEDÌ
VENERDÌ

Questo negozio è aperto il _____, il _____ e il _____ dalle 9.00 alle 12.00 e

il pomeriggio _____ 14.00 _____ 17.00.

Il _____ è aperto dalle 9.00 alle 12.00.

Il _____ è aperto _____ 8.30 _____ 11.30.


Di _____ è chiuso tutto il giorno.

Findet etwas regelmässig statt, zum Beispiel jeden Montag, so setzt man den Artikel – **il lunedì** – oder die Präposition «di» – **di lunedì**.

A.8. I mesi e le stagioni. Completa la tabella.

La funivia è aperta nei mesi di ...

GGNIUO
OIUGLL
OOAGST
EEETSTMBR
OOTTERB



A.9. Alcuni mesi mancano nella tabella in A.8.. Trovali

F	F	S	E	A	Z	G	C	F	P
F	S	E	A	P	R	I	L	E	G
M	T	X	B	T	S	P	U	I	E
Y	A	O	D	B	D	H	N	B	N
S	J	R	V	X	R	V	C	U	N
U	X	A	Z	H	M	A	P	E	A
U	H	A	R	O	D	O	I	M	I
K	R	M	A	G	G	I	O	O	O
H	D	I	C	E	M	B	R	E	S
K	N	O	V	E	M	B	R	E	N

5

A.10. Cosa si compra quando?

Scegli e congiungi – wähle aus und verbinde.

in inverno	<input type="checkbox"/> si compra	<input type="checkbox"/> <u>si comprano</u>
In primavera	<input type="checkbox"/> si compra	<input type="checkbox"/> si comprano
in estate	<input type="checkbox"/> si compra	<input type="checkbox"/> si comprano
in autunno	<input type="checkbox"/> si compra	<input type="checkbox"/> si comprano

l'anguria 🍉

l'uva 🍇

↙ i mandarini 🍊

le fragole 🍓

B) PER APPROFONDIRE


B.1. In diversi negozi. Collega le parti della frase.

- 1 La funivia parte all'una e un quarto,
- 2 Questi pantaloni non mi stanno bene
- 3 Buonasera, siamo in quattro,
- 4 La felpa di Gucci è più bella di quella di H&M,
- 5 Dovrei comprare uno zaino grande
- 6 Vorrei fare la cena,
- 7 Ho visto una bella camera sul vostro sito internet

perché sono troppo stretti.
ma anche molto più costosa.
ma sono appena le 12
c'è ancora un tavolo libero?
che vorrei prenotare.
per i libri di scuola.
ma prima devo fare la spesa.

B.2. Metti in ordine il dialogo e aggiungi.

Buongiorno



Buongiorno, desidera?

A) È bellissima. Il colore mi sta bene. Quanto viene?

B) Posso provare la felpa con Topolino che è esposta in vetrina?

C) Mi dispiace, ma ci devo proprio pensare.

D) Oh no, questo è troppo caro.

B	

1. Viene 460 franchi.
2. Certo! Ecco il modello grigio con Topolino.
3. Non c'è di che.
4. È cara, ma di ottima qualità.

Grazie, e arrivederci!

Grazie a Lei, buona giornata!

B.3. Rileggi le frasi in B.2. e traduci.

Wie sagt man, wenn etwas wunderschön ist?

Wie sagt man, wenn einem etwas leid tut?

Wie sagt man, wenn etwas zu teuer ist?

Wie sagt man "keine Ursache" auf Italienisch?

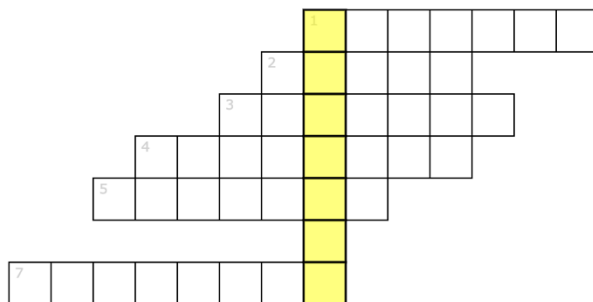
B.4. Aggiungi il contrario.

Trova il contrario delle parole sottolineate. – Ergänze das Gegenteil der unterstrichenen Wörter.

la **felpa** è a buon mercato _ _ _ _ _
 i **pantaloni** sono stretti _ _ _ _ _
 le **scarpe** sono usate _ _ _ _ _
 le **mutande** sono nere _ _ _ _ _
 il **negozio** è aperto _ _ _ _ _
 il **camerino** è piccolo _ _ _ _ _
 la **commessa** è scortese _ _ _ _ _
 il **vestito** le sta bene _ _ _ _ _

B.5. Cruciverba.

Inserisci le parole **in grassetto** di B.4.



- 1) Sweatshirt
- 2) Umkleidekabine
- 3) Unterhose – auf Italienisch immer im Plural
- 4) Verkäuferin
- 5) Kleid
- 6) Geschäft
- 7) Hose – auf Italienisch immer im Plural

B.6. Aggiungi i numeri alle traduzioni in tedesco.

- | | | |
|----------------------------------|------------------------------|---------------------|
| 1. carta di credito | 4. dare un'occhiata | 7. regalo |
| 2. che prezzo mi può fare | 5. di un altro colore | 8. sconto |
| 3. contanti | 6. nuovi arrivi | 9. scontrino |

Buongiorno, desidera?	Buongiorno. Grazie, vorrei solo einen Blick werfen (____)
Prego. Qui trova i neu eingetroffenen Produkte (____).	Queste calze mi piacciono, ma ce le ha anche in einer anderen Farbe? (____)
Ci sono anche in verde e in marrone, sì. Vuole provarli?	No, sono un Geschenk (____). Quanto costano?
Costano 28 franchi.	Welchen Preis können Sie mir machen (____) se ne prendo due?
Paga in contanti o con Kreditkarte? (____)	Pago in Bar (____).
Allora Le faccio il 20% di Rabatt (____)	D'accordo, grazie!
Grazie a Lei, ecco lo Kassenzettel . (____)	

C) PER FINIRE

C.1. In un negozio di abbigliamento (Kleidergeschäft) trovi un indumento (Kleidungsstück) che ti piace, ma che costa tanto:

- descrivi l'indumento
- descrivi quando lo metti

Descrizione dell'indumento:

Quando lo metto:

C.2. Scrivi il dialogo fra te e la commessa:

- entri nel negozio
- chiedi del modello nel colore e nella taglia giusta
- chiedi quanto costa e discuti del prezzo e delle modalità di pagamento
- sei indeciso / indecisa: chiedi fino a quando è aperto il negozio.
- alla fine compri l'indumento, vai alla cassa e esci dal negozio salutando gentilmente la signora.

Entri nel negozio:

modello (tipo di
vestito, taglia, colore,
materiale)

prezzo:

orario di chiusura

compri l'indumento,
lo paghi e esci
